



Edition 08 North America

The most natural form of hygiene possible:
cleansing with water.

—
SensoWash® offre l'hygiene la plus naturelle qui soit :
le nettoyage à l'eau.

—
La higiene más natural posible:
la limpieza con agua.



SensoWash®



DURAVIT USA, INC.
2635 North Berkeley Lake Road, Ste. 100
Duluth, GA 30096
Toll Free 888-DURAVIT
Phone 770-931-3575
Fax 770-931-8454
info@us.duravit.com
www.duravit.us

Best. Nr. 001279/33.11.19.4.1 · Printed in Germany · We reserve the right to make technical improvements and enhance the appearance of the products shown.

SensoWash® Edition 08 North America



SensoWash®

Naturally clean and fresh. Nothing is as thorough, as hygienic, as natural and as refreshing as cleansing with water. This is why the shower-toilet – a toilet-bidet combination – is becoming increasingly popular. Considerably softer and gentler than toilet paper, water also provides freshness. The shower-toilet leaves users feeling clean and refreshed. Duravit's contribution to this topic is SensoWash®: an innovative range of high-quality shower-toilets that meets every requirement for the contemporary bathroom – hygienic cleanliness, high operating comfort and sustainable design.

Naturellement propre, naturellement rafraîchi. Rien n'est plus efficace, plus hygiénique et plus naturel que de se laver avec de l'eau, y compris après le passage aux toilettes. C'est la raison pour laquelle le WC douche, symbiose de la cuvette de WC et du bidet, est de plus en plus populaire. Beaucoup plus douce que le papier toilette, l'eau procure en plus un agréable rafraîchissement. Le WC douche offre ainsi à l'utilisateur une expérience hygiénique et agréable. Avec SensoWash®, Duravit apporte une contribution essentielle dans ce domaine : un programme innovant de WC douche, qui répond aux besoins modernes : propreté hygiénique, confort élevé et conception durable.

Naturalmente limpio y fresco. No hay una limpieza más a fondo, más higiénica, más natural y más refrescante que la realizada con agua. Incluso después de ir al baño. Por eso, el asiento de lavado, la síntesis de inodoro y bidé, resulta cada vez más popular. El agua brinda una placentera sensación de frescura y es más suave y más agradable que el papel higiénico. Así, tras usar el asiento de lavado, permanece en el usuario una sensación de limpieza y agradable vitalidad. Con SensoWash®, Duravit aporta un programa innovador y sofisticado de asientos de lavado que satisfacen las necesidades modernas de limpieza higiénica y elevado confort de manejo.



SensoWash® i
10




SensoWash® Starck f
22



SensoWash® Slim
34



SensoWash® Starck
44



Duravit toilet technology for improved cleanliness and hygiene.

—
Technologie Duravit pour cuvettes de WC pour plus d'hygiène et de propreté.

—
Tecnología de inodoro Duravit para una mayor limpieza e higiene.

Duravit Rimless®

Duravit Rimless® features impressive performance, efficiency and hygiene. The open design of the toilet rim enables a new type of flushing action: resulting in a dynamic and powerful flow of water that rinses the entire inner surface of the bowl. This ensures perfect and hygienic flushing results.

—
Duravit Rimless® séduit par sa performance, son efficacité et son hygiène. Le bord de rinçage ouvert permet un cheminement innovant de l'eau. Il en résulte un courant d'eau dynamique et puissant qui rince la totalité de la cuvette. Même avec une faible quantité d'eau, le rinçage optimal et hygiénique est garanti.

—
Duravit Rimless® convence por su rendimiento, eficiencia e higiene. El diseño abierto del canal de lavado permite un flujo del agua innovador. El resultado es un caudal de agua más dinámico y potente que lava toda la superficie interior de la taza. Se garantizan unos resultados de lavado perfectos desde el punto de vista higiénico.

HygieneGlaze 2.0

HygieneGlaze 2.0 The durable glaze baked into the ceramic is not only especially effective, but also acts very quickly. After just six hours, 90 % of bacteria are killed and after 24 hours 99.999 % have been eliminated, an unprecedented level. Not available in combination with WonderGliss.

—
HygieneGlaze 2.0 Ce nouvel émail, cuit dans la masse, se caractérise par sa grande efficacité et son action particulièrement rapide. Après seulement 6 heures, 90 % des bactéries sont détruites et au-delà de 24 heures, le taux atteint 99,999 % – un niveau inégalé à ce jour. Non combinable avec WonderGliss.

—
HygieneGlaze 2.0 El vitrificado de cocción y de duración prolongada HygieneGlaze 2.0 no solo presenta una efectividad inusual, sino que también actúa con gran rapidez. Tras 6 horas desaparece un 90 % de las bacterias, y tras 24 horas el 99,999%: un nivel que nadie había alcanzado hasta la fecha. No puede combinarse con WonderGliss.

WonderGliss

WonderGliss. The coating, which is burned into the ceramic, detracts grime and lime scale while enabling deposits to flow away more easily with water. Not available in combination with HygieneGlaze 2.0.

—
WonderGliss. Le revêtement cuit dans la céramique retire à la saleté et au calcaire toute sa surface d'accroche et les résidus s'éliminent encore plus facilement avec l'eau. Non combinable avec HygieneGlaze 2.0.

—
WonderGliss. La imprimación aplicada en la cerámica mediante cocción evita que la suciedad se adhiera y hace que desaparezca fácilmente con agua. No puede combinarse con HygieneGlaze 2.0.

**In principle, good design
is actually quite simple.**


—
**Un design réussi est en
principe très simple.**

—
**El buen diseño es
esencialmente sencillo.**

Clear forms and uncompromising functionality for maximum comfort. Features that are unmistakably 100 % Original Duravit Design. The same is true of SensoWash®: whether the emphatically streamlined look of SensoWash® Slim, the gentle curve of SensoWash® Starck or the precise, harmonious unity of the SensoWash® Starck f or SensoWash® i. All aspects of the SensoWash® design enhance the bathroom's look, feel and functionality for maximum user well-being.

—
Une forme épurée et des fonctionnalités intransigeantes pour un confort absolu. Des caractéristiques certifiant à 100 % le design original de Duravit. Cela s'applique également à SensoWash® : la finesse des formes de SensoWash® Slim, la délicate courbure de SensoWash® Starck ou encore l'unité cohérente et harmonieuse du WC douche SensoWash® Starck f ou SensoWash® i. SensoWash® offre toujours un design abouti au niveau esthétique, tactile et fonctionnel, permettant à l'utilisateur de se sentir particulièrement bien dans sa salle de bains.

—
Diseño claro y detalles característicos. Tecnología innovadora y funcionalidad exigente. Sencillez en el uso para un máximo confort. Características todas ellas que permiten reconocer fácilmente el diseño original de Duravit. También con SensoWash®: tanto si es por el fino aspecto en SensoWash® Slim, la suave curva en SensoWash® Starck o la armónica unidad del asiento SensoWash® Starck f o SensoWash® i. SensoWash® aporta siempre un diseño visual, táctil y funcional para que el usuario se sienta cómodo.



**Comfort right from the start.
Thought-out down to the very last detail.**

**Du confort dès le départ.
Bien pensé jusque dans les moindres détails.**

**Comodidad desde el principio.
Pensado hasta el último detalle.**



Can be individually configured and controlled using the SensoWash® app.

Se configure individuellement et se commande via l'Appli SensoWash®.

Configurable individualmente y controlable mediante la App SensoWash®.

The innovative remote control with its flat, elegant design feels pleasant to hold, and all functions are controlled intuitively. Maximum comfort is guaranteed thanks to technical finishing touches such as the motion sensor for automatic lid opening through the seat sensor up to a wide range of setting options for seat heating, for the water spray, and the controllable warm air dryer. The shower-toilet is individually configured using the associated SensoWash® app. The app can equally be used as remote control.

La télécommande innovante dans un design plat et élégant tient agréablement dans la main ; toutes les fonctions sont contrôlées intuitivement. Les finesses technologiques allant du capteur de proximité pour l'ouverture automatique du couvercle grâce au capteur de présence dans l'abattant, en passant par une large gamme d'options de réglage du chauffage de la lunette, du jet d'eau et du séchage à air chaud réglable, garantissent un confort maximal. Avec l'Appli SensoWash® associée, le WC douche est configuré individuellement. L'Appli peut également être utilisée comme une télécommande.

El innovador mando a distancia con su diseño plano y elegante tiene un tacto agradable en la mano y todas las funciones pueden controlarse de forma intuitiva. Todas las funciones técnicas como el sensor de detección para la apertura automática de la tapa, el sensor del asiento y las diferentes posibilidades de ajuste en la calefacción del asiento, el chorro de lavado y el secador regulable garantizan un máximo confort. Con la correspondiente App SensoWash® puede configurarse el asiento de lavado de forma individualizada y puede utilizarse como un mando a distancia.

SensoWash® i

Visually minimalist and technologically innovative, SensoWash® i testifies to an entirely new feel for design, hygiene, comfort, and quality of life. The shower-toilet forms a complete, self-contained unit. Materials and functions – a toilet with an electronic flushing system and truly modern bidet comfort – everything blends into an elegant whole. SensoWash® i opens up a new world of wellness for body and soul – cleansing, invigorating, inspiring.

Grâce à son esthétique minimaliste et sa technologie innovante, SensoWash® i définit une nouvelle sensation de design, d'hygiène, de confort et de qualité de vie. Le WC douche forme une unité complète et autonome. Matériaux et fonctionnalités – une cuvette de WC équipée d'un système de rinçage électronique offre une toilette intime confortable et moderne – tout se fond l'un dans l'autre pour former un ensemble élégant. SensoWash® i ouvre une nouvelle dimension du bien-être pour le corps et l'esprit – rafraîchissant, vivifiant, inspirant.

Con un aspecto minimalista y su innovadora tecnología, SensoWash® i ofrece una sensación totalmente nueva en cuanto a diseño, higiene, comodidad y calidad de vida. El inodoro de lavado forma una unidad que integra todos los componentes. El material y la funcionalidad: un inodoro de lavado electrónico que aporta el confort de un bidé, y todo integrado en una elegante unidad. SensoWash® i abre un nuevo mundo de bienestar para el cuerpo y el alma, a la vez que limpia, vigoriza e inspira.



SensoWash® i
620000





SensoWash® i

Design by Philippe Starck

SensoWash® i
The benefits — Les avantages — Los beneficios

Odor extraction
Aspiration d'odeurs
Absorción de olores

Status LED
LED d'état
LED de estado

Side control buttons: Power,
Bluetooth and Full flush
Élément de commande :
marche/arrêt, Bluetooth
et grande chasse d'eau
Elementos de control:
On/Off, Bluetooth
y descarga grande

Shower functions:
Rearwash, Ladywash
Fonctions de douche :
douche rectale, douche féminine
Funciones de lavado:
Lavado general, Lavado femenino

Integrated flushing system
Système de rinçage automatique
Sistema de lavado integrado

Warm air dryer
Séchage à air chaud
Secador de aire caliente

Descaling function
Fonction de détartrage
Función de descalcificación

Automatic opening/closing of the lid
Ouverture et fermeture
automatiques du couvercle
Apertura y cierre
automático de la tapa

Duravit Rimless® flushing technology
Technologie de rinçage Duravit Rimless®
Tecnología de lavado Duravit Rimless®

Seat sensor
Capteur siège
Sensor de asiento

Seat heating
Chauffage de la lunette
Calefacción del asiento

Night light: illuminated inner bowl
Veilleuse de nuit :
éclairage intérieur de la cuvette
Luz nocturna:
ilumina el interior de la taza

HygieneGlaze 2.0 ceramic glaze
Email céramique HygieneGlaze 2.0
HygieneGlaze 2.0 vitrificado



Improved rimless technology with rotating flushing stream in the inner bowl. By using an electronically controlled pump, the highly efficient flushing of the inner bowl results through a lateral water outlet on the upper bowl rim.

Technologie de rinçage améliorée avec rinçage rotatif dans la cuve intérieure. En utilisant une pompe à commande électronique, le rinçage hautement efficace de la surface interne s'effectue par un seul point de sortie d'eau latéral situé au bord supérieur de la cuve.

Tecnología Rimless mejorada en la taza con un flujo de lavado rotatorio. Gracias a una bomba controlada electrónicamente, se realiza un lavado altamente eficiente de la superficie interna de la taza, mediante la salida de agua en la parte superior del borde.

SensoWash® i

The functions — Les fonctions — Las funciones



Rearwash: Pleasant and safe cleansing. Water temperature, water spray intensity and the spray wand position can be individually adjusted and saved. The Comfortwash for an extra-thorough wash, the spray wand moves back and forth. The spray wand and nozzle are cleaned automatically before and after each use.

Douche rectale : un nettoyage aussi sûr qu'agréable. La température de l'eau, l'intensité du jet d'eau et la position de la douchette peuvent être personnalisées et enregistrées. La douche oscillatoire avec mouvements de va-et-vient de la douchette assure un rinçage agréable et intensif. Nettoyage automatique de la barre de douche et de la buse avant et après chaque utilisation.


Lavado general: Aseo agradable y seguro. La temperatura del agua, la intensidad del chorro y la posición del caño de lavado se ajustan y memorizan de forma individual. El lavado confort ofrece un aseo más a fondo gracias a los movimientos de avance y retroceso del caño. El caño y los jets se limpian de forma automática antes y después de cada uso.



Ladywash: Specially developed for female users, the Ladywash uses a delicate water spray for gentle cleansing. Water temperature, water spray intensity and the spray wand position can be individually adjusted and saved. The Comfortwash offers gentle cleansing. The spray wand and nozzle are cleaned automatically before and after each use.

Douche féminine : spécialement conçue pour répondre aux besoins des femmes, la douche féminine assure un rinçage agréable à l'aide d'un jet d'eau léger. La température de l'eau, l'intensité du jet d'eau et la position de la douchette peuvent être personnalisées et enregistrées. La douche oscillatoire offre un rinçage agréable et intensif. Nettoyage automatique de la barre de douche et de la buse avant et après chaque utilisation.

Lavado femenino: especialmente desarrollado para la mujer, proporciona una limpieza agradable con un chorro de agua suave. La temperatura del agua, la intensidad del chorro y la posición del caño de lavado se ajustan y pueden memorizarse de forma individual. El lavado confort ofrece un aseo más a fondo. El caño y los jets se limpian de forma automática antes y después de cada uso.



Night light: illuminated inner bowl. When it's dark, a night light function provides orientation and safety, without interrupting the body's repose.

Veilleuse de nuit : une cuve bien éclairée. La fonction veilleuse de nuit permet de s'orienter en toute sécurité dans l'obscurité, sans interrompre le repos du corps par une lumière trop vive.

Luz nocturna: taza interior iluminada. La función de luz nocturna proporciona orientación en la oscuridad sin interrumpir el estado de reposo del cuerpo.

SensoWash® i

The functions — Les fonctions — Las funciones



Warm air dryer: The use of the various shower functions is followed by a gentle flow of warm, drying air. The temperature of the warm air dryer can be adjusted using the app. With this function, too, it is possible to save personal preferences and to retrieve them.

Séchage à air chaud : une fois le rinçage terminé, le séchage entre en action avec un air chaud et doux. La température de séchage se règle à l'aide de l'App. Ici aussi, les préférences personnelles peuvent être enregistrées et réutilisées.

Secador de aire caliente: tras la función de lavado, es momento de usar el secador que introduce aire caliente de forma suave y delicada. La temperatura del aire puede regularse individualmente con la App. También es posible memorizar las preferencias personales para volver a utilizarlas.



Seat heating and energy saving mode: The ergonomic, heated toilet seat feels pleasant and its temperature can be individually controlled. In energy saving mode the seat heating is only activated at individually specified times and turned off afterwards. This means it can be switched off during the night, for example.

Chauffage de la lunette et mode économie d'énergie : la lunette de forme ergonomique et au toucher agréable est équipée d'un chauffage dont la température se règle individuellement. En mode économie d'énergie, le chauffage n'est activé qu'aux horaires prédéfinis, puis se désactive automatiquement. Il peut ainsi être arrêté la nuit.

Calefacción de asiento y modo de ahorro energético: el asiento ergonómico y agradable al tacto dispone de calefacción, y la temperatura puede ajustarse de forma personalizada. En el modo de ahorro energético la calefacción se activa solo en horas definidas individualmente y después se desactiva de forma automática. Así puede, por ejemplo, apagarse durante la noche con total comodidad.



Odor extraction: The odor extraction can be activated remotely or, if desired, automatically. The function stops after an adjustable follow-up time of 0, 1 or 3 minutes. Only available for SensoWash® i Plus.

Aspiration d'odeurs : la fonction d'aspiration d'odeurs s'active via la télécommande ou de manière automatique. Elle s'arrête après 0, 1 ou 3 minutes de fonctionnement suivant la configuration souhaitée. Uniquement disponible pour SensoWash® i Plus.

Absorción de olores: la cómoda función de absorción de olores puede activarse a través del mando a distancia o la App. La función de paro retardado puede ajustarse en 0, 1 o 3 minutos. Solo disponible para SensoWash® i Plus.



The lid can be configured to open as the user approaches and closes as the user leaves.

Le couvercle peut être paramétré pour s'ouvrir dès que l'utilisateur s'approche et se fermer dès que l'utilisateur s'en va.

Con la configuración correspondiente, la tapa se abre al acercarse el usuario, y se cierra otra vez al alejarse.

— SensoWash® i Plus
620000

SensoWash® i

The functions — Les fonctions — Las funciones

Flat, elegant and pleasant to hold, the SensoWash® i Plus remote control offers functional and haptical comfort with best design. More compact and focused in its functional scope, but similarly convenient is the remote control of the SensoWash® i Lite version. Both versions can also be individually configured and controlled using the SensoWash® app.

La télécommande de la version SensoWash® i Plus, fine et élégante, tient agréablement en main assurant un confort visuel, tactile et fonctionnel. La télécommande de la version SensoWash® i Lite se présente de manière plus compacte et dispose de fonctions plus ciblées, tout en restant pratique. Le WC douche peut également être paramétré personnellement puis commandé via l'Appli SensoWash®.

Plano, elegante y agradable en la mano, el mando a distancia en la versión de SensoWash® i Plus ofrece un confort funcional y táctil. El mando a distancia para la versión SensoWash® i Lite es más compacto y está enfocado a sus funciones principales. En ambas versiones se puede configurar el asiento de lavado también con la App de SensoWash®.

SensoWash® i Plus

Full flush / Eco flush
Grande / petite chasse
Descarga grande / pequeña

Odor extraction
Aspiration d'odeurs
Absorción de olores

Adjusting water temperature
Réglage de la température de l'eau
Regulación de la temperatura del agua

Adjusting spray wand position
Réglage de la position de la douchette
Ajuste de la posición del caño de lavado

Opening / Closing of the lid
Ouverture / fermeture du couvercle
Apertura / cierre de la tapa



User profile storage
Mémorisation des profils utilisateurs
Memorización de los perfiles de los usuarios

Rearwash / Ladywash
Douche rectale / douche féminine
Lavado general / Lavado femenino

Warm air dryer
Séchage à air chaud
Secador de aire caliente

Adjusting water spray intensity
Réglage de l'intensité du jet d'eau
Ajuste de la presión del agua

Stops all functions
Arrêt de toutes les fonctions
Interruption de todas la funciones

SensoWash® i Lite

Eco flush / Full flush
Petite / grande chasse
Descarga pequeña / grande

Ladywash / Adjusting water spray intensity
Douche féminine /
Réglage de l'intensité du jet d'eau
Ajuste de intensidad del chorro en el lavado femenino

Adjusting spray wand position
Réglage de la position de la douchette
Ajuste de la posición del caño de lavado

Warm air dryer
Séchage à air chaud
Secador de aire caliente



Rearwash / Adjusting water spray intensity
Douche rectale /
Réglage de l'intensité du jet d'eau
Ajuste de la intensidad del chorro en el lavado general

Adjusting water- / seat temperature
Réglage de la température de l'eau et de la lunette
Ajuste de la temperatura del agua i del asiento

Stops all functions
Arrêt de toutes les fonctions
Interruption de todas la funciones

SensoWash® App

Menu for additional features
Menu pour davantage de paramètres
Menú para más funciones

Rearwash / Ladywash
Douche rectale / douche féminine
Lavado general / Lavado femenino

Full flush / Eco flush
Grande / petite chasse
Descarga grande / pequeña



Connection with SensoWash® toilet
Connexion avec le WC SensoWash®
Unión con el asiento de lavado SensoWash®

Warm air dryer / Odor extraction
Séchage à air chaud /
Aspiration d'odeurs
Secador de aire caliente / Absorción de olores

Stops all functions
Arrêt de toutes les fonctions
Interruption de todas la funciones

Opening / Closing of the lid
Ouverture et
fermeture du couvercle
Apertura / cierre de la tapa



SensoWash® Starck f

Duravit and Philippe Starck present SensoWash® Starck f, a new shower-toilet generation for state-of-the-art, natural toilet hygiene. All components have been optimized so that all of the technology is “invisibly” located within the ceramic body. The flat seat and the white cover located behind it form a precise, harmonious unit – a shower-toilet with the latest, comfort-enhancing technology in an uncompromising, minimalistic look. Available in the versions SensoWash® Starck f Plus and SensoWash® Starck f Lite, as wall-mounted or One-Piece toilet.

Duravit et Philippe Starck présentent SensoWash® Starck f, une nouvelle génération de WC douche incarnant une hygiène intime naturelle et moderne. Tous les composants ont été perfectionnés, de sorte que l'ensemble de la technique loge de manière « invisible » dans le corps céramique. L'abattant plat et la plaque de recouvrement blanche située à l'arrière, constituent une unité cohérente et harmonieuse : un WC douche à l'esthétique épurée sans concession intégrant une technologie de pointe pour un confort absolu. Disponible dans les versions SensoWash® Starck f Plus et SensoWash® Starck f Lite, en version suspendue ou sur pied avec réservoir.

Duravit y Philippe Starck presentan con SensoWash® Starck f una nueva generación de asientos de lavado para una higiene moderna y natural. Para ello, todos los componentes se han optimizado y toda la tecnología queda oculta en el interior del cuerpo de la cerámica. El asiento plano y el recubrimiento posterior en blanco forman una unidad armónica y precisa. Un asiento de lavado con tecnología de última generación aporta confort y un aspecto purista sin concesiones. Disponible en la versión SensoWash® Starck f Plus y SensoWash® Starck f Lite, como una versión suspendida o de pie con tanque bajo.



— SensoWash® Starck f Plus
612000
— SensoWash® Starck f Lite
612001
— Toilet wall-mounted Duravit Rimless®
251009



— SensoWash® Starck f Plus
612000
— SensoWash® Starck f Lite
612001
— One-Piece toilet Duravit Rimless®
218901



SensoWash® Starck

Design by Philippe Starck



SensoWash® Starck f
The benefits — Les avantages — Los beneficios

Odor extraction
Aspiration d'odeurs
Absorción de olores

Shower functions: Rearwash, Ladywash
Fonctions de douche :
douche rectale, douche féminine
Funciones de lavado: Lavado general,
Lavado femenino

Side control buttons:
On / Off, Bluetooth
Elément de commande :
marche / arrêt, Bluetooth
Elementos de control:
On / Off, Bluetooth

Warm air dryer
Séchage à air chaud
Secador de aire caliente

Descaling function
Fonction de détartrage
Función de descalcificación

Automatic opening / closing of the lid
Ouverture et fermeture
automatiques du couvercle
Apertura y cierre
automático de la tapa

Duravit Rimless® flushing technology
Technologie de rinçage Duravit Rimless®
Tecnología de lavado Duravit Rimless®

Seat sensor
Capteur siège
Sensor de asiento

Seat heating
Chauffage de la lunette
Calefacción del asiento

Night light: illuminated inner bowl
Veilleuse de nuit :
éclairage intérieur de la cuvette
Luz nocturna: ilumina el
interior de la taza

HygieneGlaze 2.0 ceramic glaze
Email céramique HygieneGlaze 2.0
HygieneGlaze 2.0 vitrificado



Duravit Rimless®
flushing technology.

—
Technologie de rinçage
Duravit Rimless®.

—
Tecnología de lavado
Rimless de Duravit.

— SensoWash® Starck f Plus
612000

— SensoWash® Starck f Lite
612001

SensoWash® Starck f

The functions — Les fonctions — Las funciones



Rearwash: Pleasant and safe cleansing. Water temperature, water spray intensity and the spray wand position can be individually adjusted and saved. The Comfortwash for an extra-thorough wash, the spray wand moves forwards and backwards. The spray wand and nozzle are cleaned automatically before and after each use.

—
Douche rectale : un nettoyage aussi agréable que sûr. La température de l'eau, l'intensité du jet et la position de la douchette sont réglables individuellement et peuvent être sauvegardés. La douche oscillatoire offre un nettoyage intensif grâce au mouvement de va-et-vient de la douchette. La barre de douche ainsi que la buse se nettoient automatiquement avant et après chaque utilisation.


—
Lavado general: aseo agradable y seguro. La temperatura del agua, la intensidad del chorro y la posición del caño de lavado se ajustan y memorizan de forma individual. El lavado confort ofrece un aseo más a fondo gracias a los movimientos de avance y retroceso del caño. El caño y los jets se limpian de forma automática antes y después de cada uso.



Ladywash: Specially developed for female users, the Ladywash uses a delicate water spray for gentle cleansing. Water temperature, water spray intensity and the spray wand position can be individually adjusted and saved. The Comfortwash offers gentle cleansing. The spray wand and nozzle are cleaned automatically before and after each use.

—
Douche féminine : spécialement conçue pour répondre aux besoins des femmes, la douche féminine assure un nettoyage délicat grâce à son jet doux. La température de l'eau, l'intensité du jet et la position de la douchette peuvent être personnalisées et enregistrées. La douche oscillatoire offre un rinçage agréable et intensif. Nettoyage automatique de la barre de douche et de la buse avant et après chaque utilisation.

—
Lavado femenino: Especialmente desarrollado para la mujer, proporciona una limpieza agradable con un chorro de agua suave. La temperatura del agua, la intensidad del chorro y la posición del caño de lavado se ajustan y pueden memorizarse de forma individual. El lavado confort ofrece un aseo más a fondo. El caño y los jets se limpian de forma automática antes y después de cada uso.




Night light: illuminated inner bowl. When it's dark, a night light function provides orientation and safety, without interrupting the body's repose.

—
Veilleuse de nuit : une cuve bien éclairée. La fonction veilleuse de nuit permet de s'orienter en toute sécurité dans l'obscurité, sans interrompre le repos du corps par une lumière trop vive.

—
Luz nocturna: taza interior iluminada. La función de luz nocturna proporciona orientación en la oscuridad sin interrumpir el estado de reposo del cuerpo.

SensoWash® Starck f

The functions — Les fonctions — Las funciones



Warm air dryer: The use of the various shower functions is followed by a gentle flow of warm, drying air. The temperature of the warm air dryer can be adjusted using the app. With this function, too, it is possible to save personal preferences and to retrieve them.

Séchage à air chaud : une fois le rinçage terminé, le séchage entre en action avec un air chaud et doux. La température de séchage se règle à l'aide de l'Appli. Ici aussi, les préférences personnelles peuvent être enregistrées et réutilisées.

Secador de aire caliente: tras la función de lavado, es momento de usar el secador que introduce aire caliente de forma suave y delicada. La temperatura del aire puede regularse individualmente con la App. También es posible memorizar las preferencias personales para volver a utilizarlas.



Seat heating and energy saving mode: The ergonomic, heated toilet seat feels pleasant and its temperature can be individually controlled. In energy saving mode the seat heating is only activated at individually specified times and days and turned off afterwards. This means it can be switched off during the night, for example.

Chauffage de la lunette et mode économie d'énergie: la lunette de forme ergonomique et au toucher agréable est équipée d'un chauffage dont la température se règle individuellement. En mode économie d'énergie, le chauffage n'est activé qu'aux horaires prédéfinis, puis se désactive automatiquement. Il peut ainsi être facilement arrêté la nuit.

Calefacción de asiento y modo de ahorro energético: el asiento ergonómico y agradable al tacto dispone de calefacción, y la temperatura puede ajustarse de forma personalizada. En el modo de ahorro energético la calefacción se activa solo en horas definidas individualmente y después se desactiva de forma automática. Así puede, por ejemplo, apagarse durante la noche con total comodidad.



Odor extraction: The odor extraction can be activated remotely or, if desired, automatically. The function stops after an adjustable follow-up time of 0, 1 or 3 minutes. Only available for SensoWash® Starck f Plus.

Aspiration d'odeurs : la fonction d'aspiration d'odeurs s'active via la télécommande ou de manière automatique. Elle s'arrête après 0, 1 ou 3 minutes de fonctionnement suivant la configuration souhaitée. Uniquement disponible pour SensoWash® Starck f Plus.

Absorción de olores: la absorción de olores puede activarse de forma remota o si se desea de forma automática. La función de paro retardado puede ajustarse en 0, 1 o 3 minutos. La función solo se encuentra disponible para SensoWash® Starck f Plus.

— SensoWash® Starck f Plus
612000

The lid can be configured to open as the user approaches and close as the user leaves.

Le couvercle peut être paramétré pour s'ouvrir dès que l'utilisateur s'approche et se fermer dès que l'utilisateur s'en va.

Con la configuración correspondiente, la tapa se abre al acercarse el usuario, y se cierra otra vez al alejarse.

SensoWash® Starck f

The functions — Les fonctions — Las funciones

Flat, elegant and pleasant to hold, the SensoWash® Starck f Plus remote control offers functional and haptical comfort with best design. More compact and focused in its functional scope, but similarly convenient is the remote control of the SensoWash® Starck f Lite version. Both versions can also be individually configured and controlled using the SensoWash® app.

La télécommande de la version SensoWash® Starck f Plus, fine et élégante, tient agréablement en main assurant un confort visuel, tactile et fonctionnel. La télécommande de la version SensoWash® Starck f Lite se présente de manière plus compacte et dispose de fonctions plus ciblées, tout en restant pratique. Le WC douche peut également être paramétré personnellement puis commandé via l'Appli SensoWash®.

Plano, elegante y agradable en la mano, el mando a distancia en la versión de SensoWash® Starck f Plus ofrece un confort funcional y táctil. El mando a distancia para la versión SensoWash® Starck f Lite es más compacto y enfocado a sus funciones principales. En ambas versiones se puede configurar el asiento de lavado también con la App de SensoWash®.

SensoWash® Starck f Plus



Odor extraction
Aspiration d'odeurs
Absorción de olores

Adjusting water temperature
Réglage de la température de l'eau
Regulación de la temperatura del agua

Adjusting spray wand position
Positionnement de la douchette personnalisable
Ajuste de la posición del caño de lavado

Opening / Closing of the lid
Ouverture et fermeture du couvercle
Apertura / cierre de la tapa

User profile storage
Enregistrement des profils utilisateurs
Memorización de los perfiles de los usuarios

Rearwash / Ladywash
Douche rectale / Douche féminine
Lavado general / Lavado femenino

Warm air dryer
Séchage à air chaud
Secador de aire caliente

Adjusting water spray intensity
Intensité du jet d'eau personnalisable
Ajuste de la presión del agua

Stops all functions
Arrêt de toutes les fonctions
Interrupción de todas la funciones

SensoWash® Starck f Lite



Ladywash / Adjust water spray intensity
Douche féminine / Intensité du jet d'eau personnalisable
Ajuste de intensidad del chorro en el lavado femenino

Adjusting spray wand position
Positionnement de la douchette personnalisable
Ajuste de la posición del caño de lavado

Warm air dryer
Séchage à air chaud
Secador de aire caliente

Rearwash / Adjust water spray intensity
Douche rectale / Intensité du jet d'eau personnalisable
Ajuste de la intensidad del chorro en el lavado general

Adjusting water- / seat temperature
Réglage température de l'eau et de la lunette
Ajuste de la temperatura del agua i del asiento

Stops all functions
Arrêt de toutes les fonctions
Interrupción de todas la funciones

SensoWash® App

Menu for additional features
Menu pour plus de fonctions
Menú para más funciones

Rearwash / Ladywash
Douche rectale / Douche féminine
Lavado general / Lavado femenino

Connection with SensoWash® toilet
Connection avec WC lavant SensoWash®
Unión con el asiento de lavado SensoWash®

Warm air dryer / Odor extraction
Séchage à air chaud / Aspiration d'odeurs
Secador de aire caliente / Absorción de olores

Stops all functions
Arrêt de toutes les fonctions
Interrupción de todas la funciones

Opening / Closing of the lid
Ouverture et fermeture du couvercle
Apertura / cierre de la tapa



SensoWash® Slim

All the benefits of a shower-toilet. SensoWash® Slim is perfect for all those who place importance on the essential functions of a shower-toilet and appreciate purity in style. The slim lid-seat combination is an innovation in form and gives the ensemble the appearance of a traditional yet elegant toilet. High functionality, ease-of-use, and good value for money make SensoWash® Slim the ideal shower-toilet, for shower-toilet beginners and advanced users as well as purists with high standards in quality and design alike.

Tous les avantages d'un WC douche. SensoWash® Slim est parfait pour tous ceux qui tiennent à toutes les fonctions essentielles d'un WC douche et apprécient le purisme. L'accentuation de la forme plate de l'abattant est une innovation formelle qui donne à l'ensemble l'apparence d'une cuvette classique mais élégante. La fonctionnalité élevée, la simplicité d'utilisation et le très bon rapport prix / performance font de SensoWash® Slim l'abattant douche idéal aussi bien pour les novices et les adeptes que pour les puristes dotés d'exigences strictes en termes de design et de qualité.

Todas las ventajas de un asiento de lavado. SensoWash® Slim resulta ideal para quienes otorgan importancia a las funciones básicas de un asiento de lavado y valoran el purismo elemental. La combinación de tapa-asiento marcadamente plana resulta una innovación formal que produce el efecto de un inodoro absolutamente normal pero a la vez elegante. Su gran funcionalidad, facilidad de manejo y excelente relación calidad-precio convierten a SensoWash® Slim en el asiento de lavado ideal tanto para los usuarios que se inician o los que ya disfrutaban de él, como para puristas con exigencias superiores.

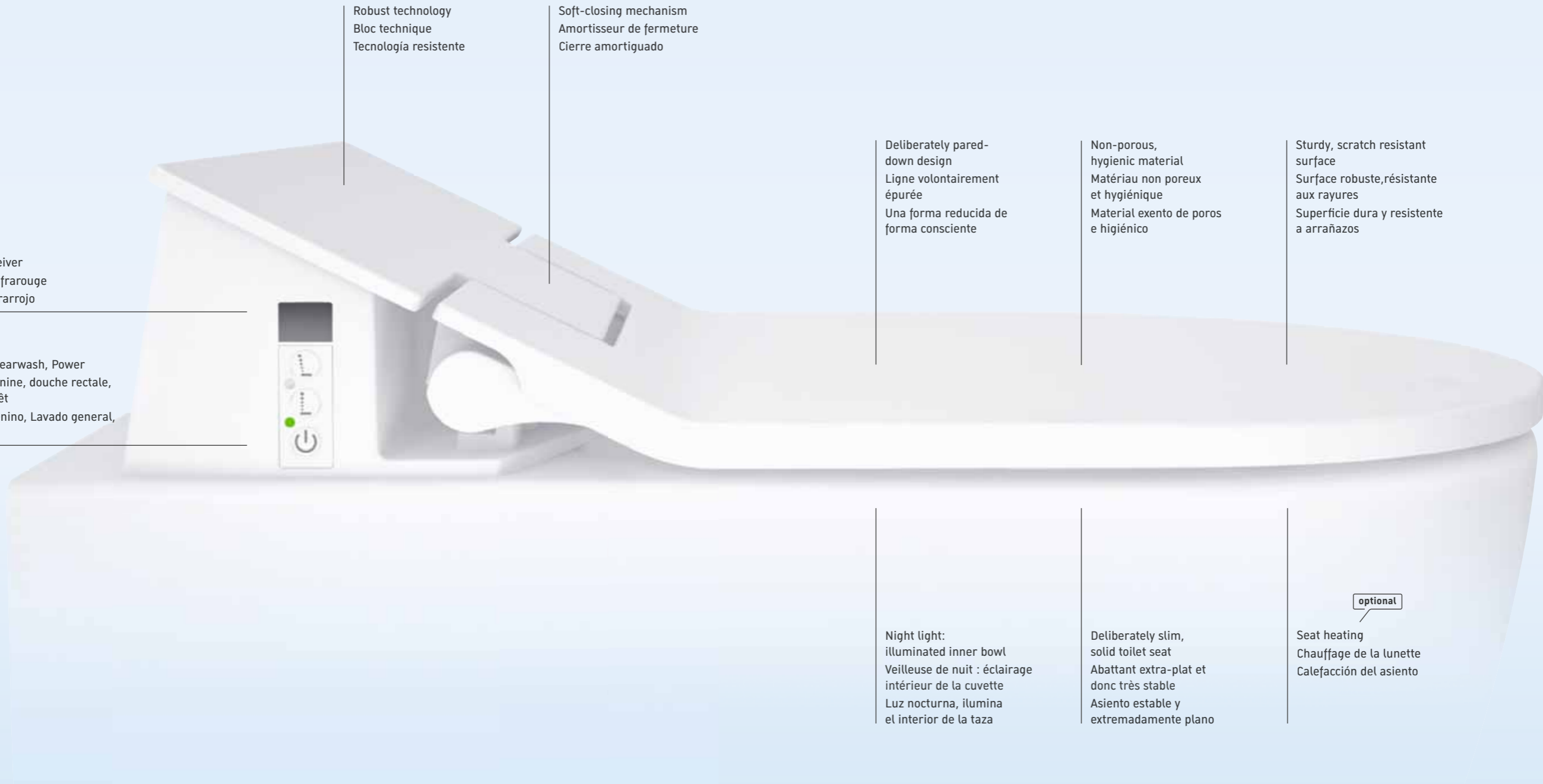


SensoWash® Slim



SensoWash® Slim

The benefits — Les avantages — Los beneficios



Robust technology
Bloc technique
Tecnología resistente

Soft-closing mechanism
Amortisseur de fermeture
Cierre amortiguado

Deliberately pared-down design
Ligne volontairement épurée
Una forma reducida de forma consciente

Non-porous, hygienic material
Matériau non poreux et hygiénique
Material exento de poros e higiénico

Sturdy, scratch resistant surface
Surface robuste, résistante aux rayures
Superficie dura y resistente a arañazos

Infrared receiver
Récepteur infrarouge
Receptor infrarrojo

Ladywash, Rearwash, Power
Douche féminine, douche rectale, marche / arrêt
Lavado femenino, Lavado general, Power

Night light: illuminated inner bowl
Veilleuse de nuit : éclairage intérieur de la cuvette
Luz nocturna, ilumina el interior de la taza


Deliberately slim, solid toilet seat
Abattant extra-plat et donc très stable
Asiento estable y extremadamente plano

optional

Seat heating
Chauffage de la lunette
Calefacción del asiento

SensoWash® Slim


The functions — Les fonctions — Las funciones



Rearwash: Cleans both pleasantly and reliably. Water temperature, water spray intensity and the spray wand position can be individually adjusted. The spray wand has a replaceable nozzle. The spray wand and nozzle are cleaned automatically before and after each use.

—
Douche rectale : un nettoyage aussi sûr qu'agréable. La température de l'eau, l'intensité du jet et la position de la douchette sont personnalisables. La barre de douche possède une buse interchangeable. La barre et la buse se nettoient automatiquement avant et après chaque utilisation.

—
Lavado general: posibilita un aseo tan agradable como seguro. La temperatura del agua, la intensidad del chorro y la posición del caño de lavado se ajustan de forma individual. El caño de lavado posee jets ajustables. El caño y los jets se limpian automáticamente antes y después de cada uso.



Comfortwash: For a comfortable wash, the spray wand moves forwards and backwards. The Comfortwash can be switched on while the Rearwash or Ladywash are being used.

—
Douche oscillatoire : les mouvements de va-et-vient de la douchette assurent un nettoyage intensif. La douche oscillatoire peut être activée pendant la douche rectale ou féminine.

—
Lavado confort: ofrece un aseo confortable gracias a los movimientos de avance y retroceso del caño. Se puede conectar opcionalmente mientras se utilizan el lavado general o el femenino.



Ladywash: Specially-developed for the needs of female users. It provides a gentle stream of water for a delicate wash. The spray wand and nozzle are cleaned automatically before and after each use.

—
Douche féminine : spécialement développée pour les besoins de la gente féminine, la douche féminine assure un nettoyage agréable et en douceur grâce à un jet d'eau délicat. La barre et la buse se nettoient automatiquement avant et après utilisation.

—
Lavado femenino: especialmente desarrollado para las necesidades de la mujer, proporciona una limpieza agradable y delicada con un chorro de agua suave. El caño y los jets se limpian automáticamente antes y después de cada uso.



Soft-closing mechanism: A gentle tap is all it takes and the toilet seat gently closes with its low-noise soft closing mechanism.

—
Amortisseur de fermeture : un simple effleurement suffit et lunette et couvercle se ferment en douceur et en silence grâce à l'amortisseur de fermeture.


—
Cierre amortiguado: un ligero toque es suficiente para cerrar el asiento y la tapa del inodoro de forma suave y silenciosa mediante el cierre amortiguado.



Seat heating and energy saving mode: the toilet seat is heatable, the temperature can be individually adjusted. The seat heating can be activated for 16 hours at individually defined times. For example at night, it can be turned off for eight hours.

—
Chauffage de la lunette et mode économie d'énergie : la lunette se chauffe, la température se règle individuellement. Le chauffage de la lunette peut être activé durant 16 heures selon des horaires définis individuellement et par exemple, désactivé durant 8 heures pendant la nuit.

—
Calefacción del asiento y modo de ahorro de energía: el asiento integra una calefacción que permite regular la temperatura de forma individualizada. Esta calefacción puede activarse de forma individualizada en horas determinadas durante 16 horas y por ejemplo desactivarla durante 8 horas por la noche.



Night light: illuminated inner bowl. When it's dark, a night light function provides orientation and safety, without interrupting the body's repose.

—
Veilleuse de nuit : une cuve bien éclairée. La fonction veilleuse de nuit permet de s'orienter en toute sécurité dans l'obscurité, sans interrompre le repos du corps par une lumière trop vive.

—
Luz nocturna: taza interior iluminada. La función de luz nocturna proporciona orientación en la oscuridad sin interrumpir el estado de reposo del cuerpo.

SensoWash® Slim

The functions — Les fonctions — Las funciones

Getting a grip on comfort. The slim remote control makes it easy to operate all functions. After using the toilet, simply select the desired shower function: Rearwash or Ladywash. Water temperature, water spray intensity, spray wand position and Comfortwash can all be adjusted individually. After its use, the remote control can be placed back in its wall holder.

Le confort en main. La télécommande se fait mince, à l'image de l'abattant SensoWash® Slim. Elle permet d'accéder facilement à toutes les fonctions : après le passage aux toilettes, il suffit de sélectionner la fonction de rinçage souhaitée : douche rectale ou douche féminine. La température de l'eau, l'intensité du jet, la position de la douchette et la douche oscillatoire sont personnalisables. Après utilisation, la télécommande se loge dans son support mural.

Confort bajo control. El mando a distancia plano permite manejar cómodamente todas las funciones: después de usar el inodoro, se selecciona la función de limpieza deseada, el lavado general o femenino. La temperatura del agua, la intensidad del chorro, la posición del caño de lavado y el lavado confort se ajustan de forma individual. Tras ser utilizado el mando a distancia se coloca en el respectivo soporte de pared.

Rearwash / Adjusting water spray intensity
Réglage douche rectale / puissance du jet d'eau
Lavado general / Ajuste de la intensidad del chorro de agua

De- / activate Comfortwash
Activation / désactivation douche oscillatoire
Lavado confort / Ajuste de intensidad del chorro de agua

Adjusting water temperature
Réglage de la température de l'eau
Regulación de la temperatura del agua

Stops all functions
Arrêt de toutes les fonctions
Interrupción de todas las funciones

Infrared transmitter
Emetteur infrarouge
Emisor infrarrojos

Ladywash / Adjusting water spray intensity
Réglage douche féminine / puissance du jet d'eau
Lavado femenino / Ajuste de intensidad del chorro de agua

Adjusting spray wand position
Réglage position de la douchette
Ajuste de posición del caño de lavado

Rearwash / Adjusting water spray intensity
Réglage douche rectale / puissance du jet d'eau
Lavado general / Ajustar la presión del agua

De- / activate Comfortwash
Activation / désactivation douche oscillatoire
Lavado confort / ajustar intensidad del chorro de agua




Adjusting water / seat temperature
Réglage de la température de l'eau et de la lunette
Ajuste de la temperatura del asiento y del agua

Stops all functions
Arrêt de toutes les fonctions
Interrupción de todas las funciones

SensoWash® Slim

The combinations — Les combinaisons — Las combinaciones

*optional with heating

<p>Happy D.2</p> <p>Rimless</p>  <p>24 3/8" # 611300 + # 255059</p>	<p>P3 Comforts</p> <p>Rimless</p>  <p>22 1/2" # 611400 + # 256159</p>	<p>DuraStyle*</p> <p>Rimless</p>  <p>24 3/8" # 611200 + # 254259</p>  <p>24 3/8" # 611200 + # 253759</p>	<p>ME by Starck*</p> <p>Rimless</p>  <p>22 1/2" # 611000 + # 252959</p>  <p>23 5/8" # 611000 + # 216959</p> <p>Rimless</p>  <p>28 1/8" One-Piece # 611000 + # 217351</p>  <p>28 1/8" Two-Piece # 611000 + # 217151 + # 093820</p>	<p>Starck 2*</p>  <p>24 3/8" # 611000 + # 253359</p> <p>Starck 3*</p>  <p>24 3/8" # 611000 + # 222659</p>
<p>Vero Air</p> <p>Rimless</p>  <p>22 1/2" # 611500 + # 252559</p>	<p>Viu</p> <p>Rimless</p>  <p>22 1/2" # 611600 + # 251159</p>	 <p>27 1/2" Two-Piece # 611200 + # 216051 + # 093520</p>		<p>Darling New*</p>  <p>24 3/8" # 611000 + # 254459</p>

SensoWash® Starck C

Comfortable technology in a striking aesthetic: the first Duravit shower-toilet seat generation SensoWash® Starck C continues to impress with its characteristic and timeless aesthetic. From the pen of Philippe Starck, the design turns heads with its captivating, elegant curve. In addition to the gentle cleansing with water, the shower-toilet seat offers comfortable functions such as seat heating, warm air dryer and opening and closing of the lid via an electric motor. SensoWash® Starck C can be combined with various Duravit toilets.

—
Une technologie confortable dans une esthétique remarquable : la première génération d'abattants douche Duravit SensoWash® Starck C continue d'impressionner par son esthétique caractéristique et intemporelle. Créée par Philippe Starck, le design séduit par sa courbe captivante et élégante. Outre le nettoyage en douceur avec de l'eau, l'abattant douche offre des fonctions telles que le chauffage de la lunette, le séchage à air chaud et l'ouverture du couvercle par un moteur électrique. SensoWash® Starck C peut être associé à différentes cuvettes Duravit.

—
Una tecnología confortable con aspecto característico: la primera generación de los asientos de lavado SensoWash® Starck C todavía convencen por su marcada estética atemporal. Creado por Philippe Starck, este diseño destaca por su elegante curvatura. El asiento de lavado ofrece, aparte de una suave limpieza con agua, otras confortables funciones, como por ejemplo el asiento con calefacción, el secador de aire caliente, y la apertura y cierre de la tapa mediante un mando a distancia. SensoWash® Starck C puede combinarse con diferentes inodoros de Duravit.



Darling New

DuraStyle

Happy D.2

Starck2

Starck3



SensoWash® Starck C

The benefits — Les avantages — Los beneficios

Electromotive opening and closing of seat and lid
Actionnement motorisé du couvercle et de la lunette
Apertura / cierre de tapa y asiento motorizada

Elegant, ergonomic lines
Ligne ergonomique et élégante
Diseño elegante y ergonómico

Warm air dryer
Séchage à air chaud
Secador de aire caliente

Seat sensor
Capteur siège
Sensor de asiento

Ladywash, Rearwash, Power
Douche rectale, douche féminine, marche / arrêt
Lavado femenino, Lavado general, Power

Infrared receiver
Récepteur infrarouge
Receptor infrarrojo

Quick release:
easy seat unit removal
Déverrouillage rapide :
démontage facile de l'abattant
Desbloqueo rápido:
desmontaje sencillo del asiento

Night light:
illuminated inner bowl
Veilleuse de nuit :
éclairage intérieur de la cuvette
Luz nocturna, ilumina el interior de la taza

Seat heating
Chauffage de la lunette
Calefacción del asiento

SensoWash® Starck C

The functions — Les fonctions — Las funciones



Rearwash: Cleans both pleasantly and reliably. Water temperature, water spray intensity and the spray wand position can be individually adjusted. The spray wand has a replaceable nozzle. The spray wand and nozzle are cleaned automatically before and after each use.

Douche rectale : un nettoyage aussi sûr qu'agréable. La température de l'eau, l'intensité du jet et la position de la douchette sont personnalisables. La barre de douche possède une buse interchangeable. La barre et la buse se nettoient automatiquement avant et après chaque utilisation.

Lavado general: posibilita un aseo tan agradable como seguro. La temperatura del agua, la intensidad del chorro y la posición del caño de lavado se ajustan de forma individual. El caño de lavado posee jets ajustables. El caño y los jets se limpian automáticamente antes y después de cada uso.



Comfortwash: For a comfortable wash, the spray wand moves forwards and backwards. The Comfortwash can be switched on optionally while the Rearwash or Ladywash are being used. An alternative setting of the Comfortwash activates a pulsating water spray.

Douche oscillatoire : les mouvements de va-et-vient de la douchette assurent un nettoyage agréable et intensif. Un réglage optionnel de la douche oscillatoire active un jet d'eau pulsé. La douche oscillatoire peut être activée pendant l'utilisation de la douche rectale ou de la douche féminine.

Lavado confort: ofrece un aseo más a fondo gracias a los movimientos de avance y retroceso del caño. Puede conectarse opcionalmente mientras se utilizan el lavado general o el femenino. Mediante una configuración alternativa puede activarse un chorro de agua pulsante.



Ladywash: Specially-developed for the needs of female users. It provides a gentle water spray for a delicate wash. The spray wand and nozzle are cleaned automatically before and after each use.

Douche féminine : spécialement développée pour les besoins de la gente féminine, la douche féminine assure un nettoyage agréable et en douceur grâce à un jet d'eau délicat. La barre et la buse se nettoient automatiquement avant et après utilisation.

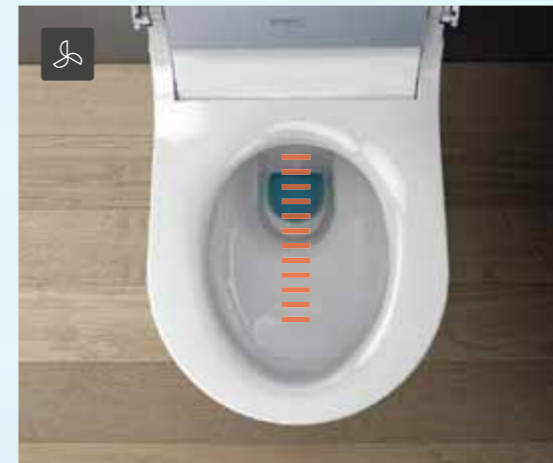
Lavado femenino: especialmente desarrollado para las necesidades de la mujer, proporciona una limpieza agradable y delicada con un chorro de agua suave. El caño y los jets se limpian automáticamente antes y después de cada uso.



Seat heating and energy saving mode: the toilet seat is heatable, the temperature can be individually adjusted. The seat heating can be activated for 16 hours at individually defined times. For example at night, it can be turned off for eight hours.

Chauffage de la lunette et mode économie d'énergie : la lunette se chauffe, la température se règle individuellement. Le chauffage de la lunette peut être activé durant 16 heures selon des horaires définis individuellement et par exemple, désactivé durant 8 heures pendant la nuit.

Calefacción del asiento y modo de ahorro de energía: el asiento integra una calefacción que permite regular la temperatura de forma individualizada. Esta calefacción puede activarse de forma individualizada en horas determinadas durante 16 horas y por ejemplo desactivarse durante 8 horas por la noche.



Warm air dryer: The use of the various shower functions is followed by a gentle flow of warm, drying air. The temperature of the warm air dryer can be adjusted. With this function, too, it is possible to save personal preferences and to retrieve them.

Séchage à air chaud : une fois le rinçage terminé, le séchage entre en action avec un air chaud et doux. La température de séchage se règle à l'aide de la télécommande. Ici aussi, les préférences personnelles peuvent être enregistrées et réutilisées.

Secador de aire caliente: tras la función de lavado, es momento de usar el secador que introduce aire caliente de forma suave y delicada. La temperatura del aire puede regularse individualmente con la App. También es posible memorizar las preferencias personales para volver a utilizarlas.



Night light: illuminated inner bowl. When it's dark, a night light function provides orientation and safety, without interrupting the body's repose.

Veilleuse de nuit : une cuve bien éclairée. La fonction veilleuse de nuit permet de s'orienter en toute sécurité dans l'obscurité, sans interrompre le repos du corps par une lumière trop vive.

Luz nocturna, ilumina el interior de la taza. En la oscuridad, la función especial de luz nocturna permite orientarse adecuadamente y con seguridad, sin interrumpir el estado de reposo del organismo con una luz demasiado intensa.

SensoWash® Starck C

The functions — Les fonctions — Las funciones

Thought out down to the last detail.

All functions of the SensoWash® Starck C can be easily operated via remote control, and its buttons are briefly illuminated when selected. The toilet lid and seat are electromotive actuated. The seat heating can be individually adjusted. After using the toilet, simply select the desired shower function.

Bien pensé jusque dans les moindres détails.

L'ensemble des fonctions de SensoWash® Starck C sont activées par une télécommande dont les touches sélectionnées s'allument. L'actionnement de la lunette et du couvercle est motorisé. Le chauffage de l'abattant est personnalisable. Après le passage aux toilettes, il suffit de choisir la fonction de rinçage souhaitée.

Pensado hasta el último detalle.

Todas las funciones de SensoWash® Starck C se controlan mediante un mando a distancia, cuyas teclas se iluminan al pulsarlas. La tapa y el asiento del inodoro se abren y cierran de forma automática. La calefacción del asiento se regula de forma individual. Tras usar el inodoro, la función de lavado deseado se selecciona con suma facilidad.

Infrared transmitter
Emetteur infrarouge
Emisor infrarrojo

Electromotive actuated opening / closing
Actionnement motorisé du couvercle
Apertura / cierre de tapa y asiento motorizada

Stops all functions
Arrêt de toutes les fonctions
Interrupción todas las funciones

Rearwash / Comfortwash / Ladywash
Douche rectale / Douche oscillatoire / Douche féminine
Lavado general / Lavado confort / Lavado femenino

Adjusting spray wand position
Positionnement de la douchette
Ajuste posición del caño de lavado

Adjusting water spray intensity
Réglage de la puissance du jet d'eau
Ajuste presión del agua

Adjusting dryer / seat and water temperature
Réglage de la température de séchage, de la lunette et de l'eau
Temperatura individual del secador, del asiento y del agua

Adjusting water spray intensity and dryer / seat / water temperature
Réglage de la puissance du jet d'eau et de la température de séchage, de la lunette et du jet d'eau
Ajuste intensidad del chorro, temperatura del secador, del asiento y del agua

Warm air dryer
Séchage à air chaud
Secador de aire caliente

User profile storage
Mise en mémoire des profils utilisateurs
Memorización de los perfiles de los usuarios

SensoWash® Starck C

The combinations — Les combinaisons — Las combinaciones

Darling New



24 3/8"
610001 + # 254459



28 1/8" One-Piece
610001 + # 212351



27 1/2" Two-Piece
610001 + # 212651 + # 093120

Happy D.2

Rimless



24 3/8"
610300 + # 255059



28" One-Piece
610300 + # 212151

Starck 2



24 3/8"
610001 + # 253359



28 1/8" One-Piece
610001 + # 213351

ME by Starck



28 3/4" One-Piece
610001 + # 217351

Starck 3



24 3/8"
610001 + # 222659



27 3/4" Close-coupled
610001 + # 214159 + # 092010



28 1/8" One-Piece
610001 + # 212051



27 3/4" Two-Piece
610001 + # 212551 + # 092040

DuraStyle

Rimless



24 3/8"
610200 + # 254259



24 3/8"
610200 + # 253759



27 1/2" Close-coupled
610200 + # 215659 + # 093510



28 3/8" One-Piece
610200 + # 215751



27 1/2" Two-Piece
610200 + # 216051 + # 093520

All functions of the SensoWash® Starck C can be easily operated via remote control.

L'ensemble des fonctions de SensoWash® Starck C sont activées par une télécommande.

Todas las funciones de SensoWash® Starck C se controlan mediante un mando a distancia.

SensoWash® Starck

Visible connections — Raccordements visibles — Conexiones visibles

Cleansing with water in a classic shape. As an alternative to the SensoWash® Starck C with concealed connections, Duravit offers a simpler option: SensoWash® Starck. In this case, electricity and water are fed via traditional visible connections. The high demands on design remain the same, and when combined with one of its many matching toilet options, the SensoWash® Starck forms a visual continuation of its ceramic base. SensoWash® Starck, like its entire family of seats, meets the highest safety standards. Available for Duravit design collections Darling New, ME by Starck, Starck 2 and Starck 3.

Rinçage à l'eau en version plus classique. Parallèlement au modèle SensoWash® Starck C avec raccordements dissimulés, Duravit propose également la variante plus simple SensoWash® Starck : ici, l'eau et l'électricité passent par des raccordements classiques visibles. L'exigence élevée en termes de design reste la même : combinable avec les cuvettes de diverses séries Duravit, l'abattant WC forme le prolongement visuel logique de la céramique. Les normes de sécurité élevées de tous les produits SensoWash® s'appliquent aussi bien sûr au modèle SensoWash® Starck. Disponible pour les séries design Darling New, ME by Starck, Starck 2 et Starck 3.

Limpieza con agua al estilo clásico. Como alternativa al SensoWash® Starck C con conexiones ocultas, Duravit ofrece la versión más simple, SensoWash® Starck: la electricidad y el agua circulan de forma absolutamente clásica por conexiones visibles. La alta exigencia en cuanto a la forma general permanece invariable: compatible con los inodoros de diversas series de Duravit, el asiento constituye la continuación visual de la cerámica. Los altos estándares de seguridad de los productos SensoWash® también rigen, desde luego, para el SensoWash® Starck. Disponibles para las series de Duravit Darling New, ME by Starck, Starck 2 y Starck 3.



SensoWash®

Features overview — Présentation des caractéristiques — Resumen de características

			SensoWash® i #620000	SensoWash® Starck f #612000 / #612001	SensoWash® Slim #611000 / #611200 / #611300 #611400 / #611500 / #611600	SensoWash® Starck #610000 / #610001 / #610200 / #610300
Shower function	Fonctions de douche	Función lavado				
Rearwash	Douche rectale	Lavado general	●	●	●	●
Ladywash	Douche féminine	Lavado femenino	●	●	●	●
Comfortwash	Douche oscillatoire	Lavado confort oscilante	●	●	●	●
Adjustable spray wand position	Réglage de la position de la douchette	Posición del caño de lavado ajustable	●	●	●	●
Adjustable water spray intensity	Réglage de la puissance du jet d'eau	Temperatura regulable del agua	●	●	●	●
Seat	Abattant	Asiento				
Adjustable seat temperature	Chauffage de la lunette	Calefacción de asiento	●	●	optional**	●
Energy saving mode	Mode économie d'énergie	Modo ahorro de energía	●	●	optional**	●
Auto opening and closing of lid	Ouverture et fermeture automatique du couvercle	Apertura y cierre motorizado de la tapa	●*	●*	—	—
Electromotive actuated lid/seat	Actionnement motorisé couvercle/lunette	Accionamiento de la tapa/asiento motorizado	●*/—	●*/—	—/—	●/●
Soft-closing mechanism	Amortisseur de fermeture	Cierre amortiguado	●	●	●	●
Seat sensor	Capteur siège	Sensor de asiento	●	●	optional**	●
Comfort	Confort	Confort				
Integrated flushing system	Système de rinçage intégré	Sistema de lavado integrado	●	—	—	—
Warm air dryer	Séchage à air chaud	Secador de aire caliente	●	●	—	●
Adjusting water/air/seat temperature	Température eau / air / lunette réglable	Regulación de la temperatura del agua/aire/asiento	●/●/●	●/●/●	●/—/optional**	●/●/●
Odor extraction	Aspiration d'odeurs	Absorción de olores	●*	●*	—	—
Programmable user profiles	Profils utilisateurs programmables	Perfiles de usuarios programables	●*	●*	—	●
Night light function	Fonction veilleuse de nuit	Función luz nocturna	●	●	●	●
Remote control	Télécommande	Mando a distancia	●	●	●	●
App SensoWash®	Appli SensoWash®	App SensoWash®	●	●	—	—
Hygiene	Hygiène	Higiene				
HygieneGlaze 2.0	HygieneGlaze 2.0	HygieneGlaze 2.0	●	●	optional	optional
Duravit Rimless®	Duravit Rimless®	Duravit Rimless®	●	●	optional	optional
Descaling function***	Fonction de détartrage***	Función de descalcificación***	●	●	****	****
Spray wand/nozzle cleaned automatically before/after use	Nettoyage automatique barre/buse avant/après utilisation	Limpieza automática del caño de lavado antes/después del uso	●	●	●	●
Technical data	Données techniques	Datos técnicos				
Shower water heated by instant heater	Chauffage de l'eau au moyen d'une résistance	Calentador de paso para el agua de lavado	●	●	●	●
Nominal voltage	Tension nominale	Tensión nominal	100 - 120 V~	100 - 120 V~	100 - 120 V~	100 - 120 V~
Frequency	Fréquence	Frecuencia	50 / 60 Hz	50 / 60 Hz	50 / 60 Hz	50 / 60 Hz
Incoming water pressure	Pression de l'eau à l'entrée	Presión del agua	10 - 109 psi	10 - 109 psi	10 - 109 psi	10 - 109 psi
Temperature range	Plages de température	Margen de temperatura				
Operating temperature	Température de fonctionnement	Temperatura de funcionamiento	39 - 104 °F	39 - 104 °F	39 - 104 °F	39 - 104 °F
Shower water temperature	Température de l'eau	Temperatura de agua	90 - 104 °F	90 - 104 °F	90 - 104 °F	90 - 104 °F
Seat temperature	Température de la lunette	Temperatura de asiento	91 - 99 °F	91 - 99 °F	91 - 99 °F**	91 - 99 °F
Warm air dryer temperature	Température de séchage à air chaud	Temperatura del aire caliente del secador	104 - 131 °F	104 - 131 °F	—	—

* Only Plus version ** optionally available for # 611000 and # 611200 with seat heating
 * Uniquement version Plus ** en option avec chauffage de la lunette pour # 611000 et # 611200
 * Solo versión Plus ** opcionalmente disponible para # 611000 y # 611200 con calefacción de asiento

*** Water hardness can impair the functionality. To maintain optimum performance, it is essential that you observe the descaling function detailed in the operating instructions or at www.duravit.us
 *** La dureté de l'eau peut nuire au bon fonctionnement. Pour maintenir des performances optimales, il est essentiel de respecter le détartrage décrit dans le manuel d'utilisation ou sur www.duravit.us
 *** La funcionalidad puede verse afectada por la dureza del agua. Por favor, tener en cuenta las indicaciones de descalcificación del manual de uso o en www.duravit.us

**** Descaling accessory optionally available / Accessoires de détartrage disponibles en option / Disponible opcionalmente accesorio descalcificador